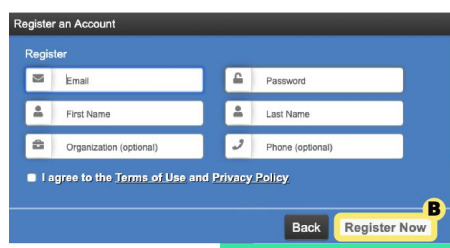
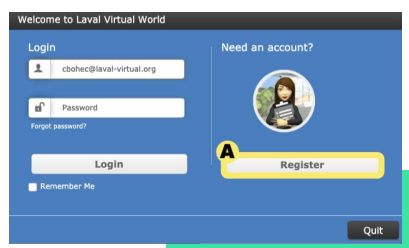


# GUIDE D'INSTALLATION - LVW


## Suivez 3 étapes simples

### Pour commencer avec notre monde virtuel

- 1/ Téléchargez l'application en utilisant le lien dédié sur la page et commencez le processus d'installation. Il peut prendre jusqu'à 10 minutes.
- 2/ Lancez l'application et créez votre compte.



- 3/ Personnalisez votre avatar et rejoignez le monde virtuel !



L'application fonctionne uniquement sur **Mac et PC**. Elle n'est pas compatible avec les tablettes, smartphones, Chromebooks ou Linux.



Les réseaux professionnels peuvent nécessiter des configurations spécifiques : si vous travaillez avec un ordinateur pro et avez des problèmes de connexion, veuillez contacter le service IT de votre entreprise.